

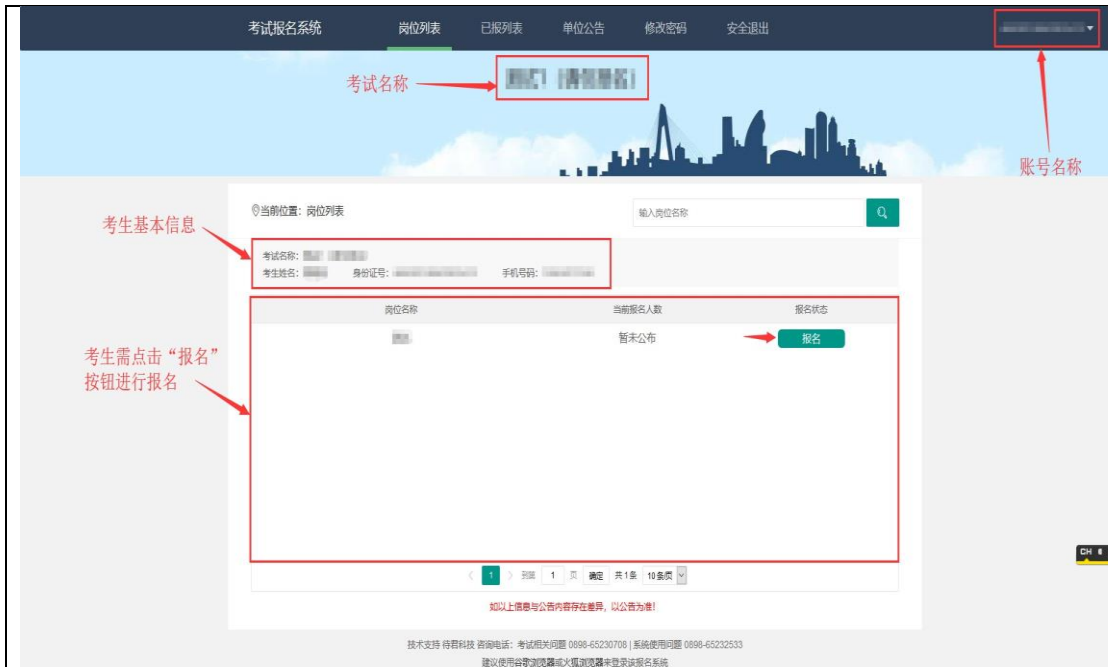
# 考务网络报名系统考生端口 使用说明

# 第一步： 复制考务访问地址至浏览器：



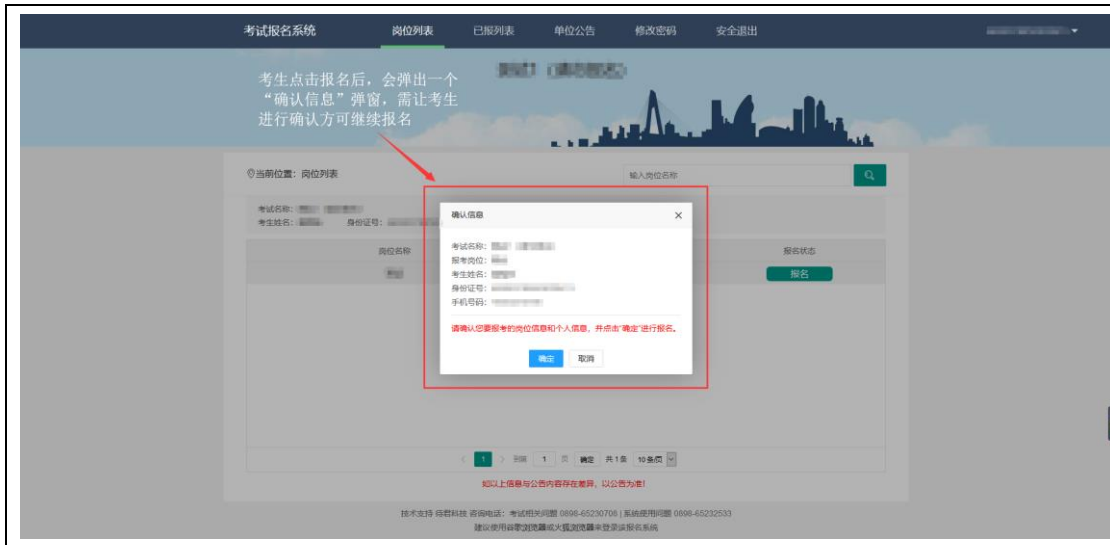
输入账号密码，完成验证，点击“登入”。

# 第二步：



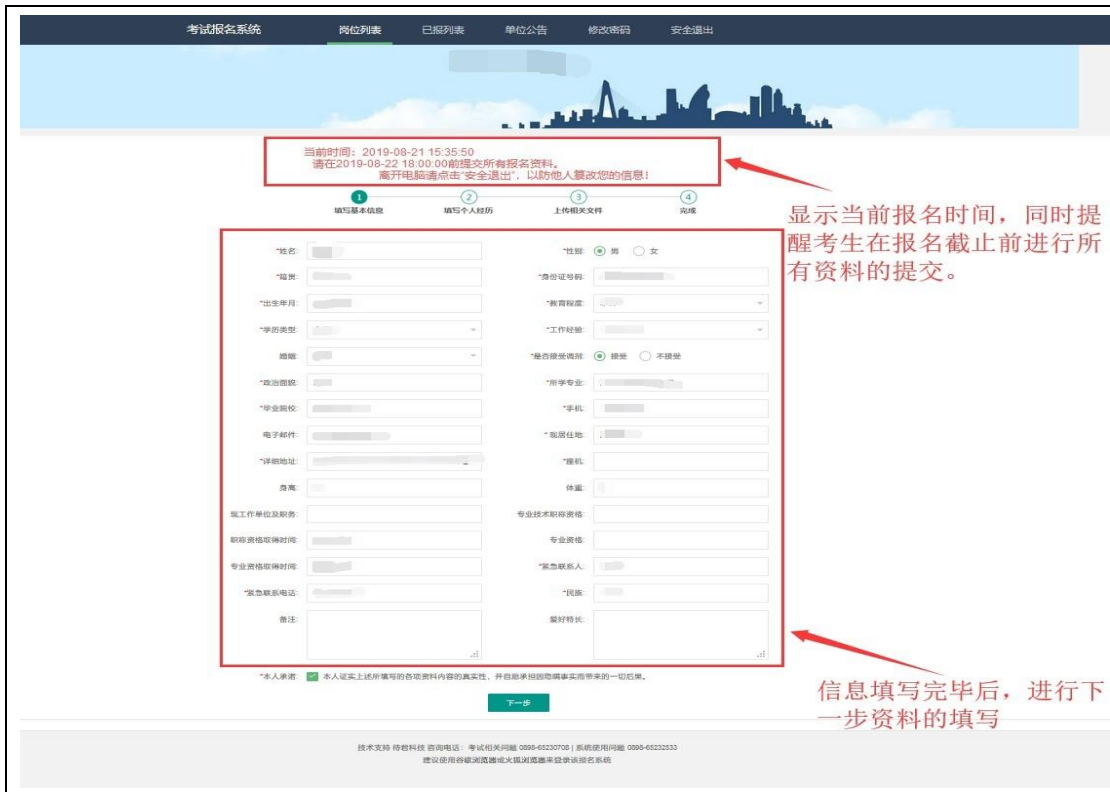
点击“报名”可进行报名。

### 第三步：



点击“报名”后，系统弹出“确认信息”弹窗，考生需进行对报考项目、报考岗位、考生姓名、身份证号、手机号等报名信息进行确认，方可继续报名。

### 第四步：



考生填写基本信息，完成后点击“下一步”。

## 第五步：

考试报名系统    岗位列表    已报列表    单位公告    修改密码    安全退出

考生填写个人经历（家庭关系、工作经历、教育经历），填写完毕后，点击“下一步”

测试1（请勿报名）

当前时间：2019-08-21 15:43:55 请在2019-08-22 18:00:00前提交所有报名资料。  
离开电脑请点击“安全退出”，以防他人篡改您的信息！

1 填写基本信息    2 填写个人经历    3 上传相关文件    4 完成

家庭关系						+ 添加
姓名	称谓	工作单位	职位	出生年月	操作	

工作经历						+ 添加
公司名称	担任职位	开始时间	结束时间	工作内容	操作	
						编辑 删除

教育经历						+ 添加
学校名称	在校时间	学历	所学专业	班级职务	操作	

上一步    下一步

技术支持 待君科技 咨询电话：考试相关问题 0898-65230708 | 系统使用问题 0898-65232533  
建议使用谷歌浏览器或火狐浏览器来登录该报名系统

考生填写个人经历，完毕后点击“下一步”。

## 第六步：

考试报名系统 岗位列表 已报列表 单位公告 修改密码 安全退出

考生上传相关证件后，进行“确认提交”

当前时间：2019-08-21 15:47:38  
请在2019-08-22 18:00:00前提交所有报名资料。  
离开电脑请点击“安全退出”，以防他人篡改您的信息！

填写基本信息 填写个人经历 上传相关文件 完成

\*身份证个人照：(如果身份证未能正常显示，请点击右上角进行身份认证) \*身份证背面照：(如果身份证未能正常显示，请点击右上角进行身份认证)

免冠照(2寸照片)： 上传图片 移除图片 毕业证： 上传图片

学学位证： 上传图片 社会基本养老保险证明： 上传图片

\*户口簿首页(户主页)： 上传图片 \*户口簿个人页(考生本人页)： 上传图片

其他证件一： 上传图片 其他证件二： 上传图片

暂无照片 NO PHOTOS

暂无照片 NO PHOTOS

暂无照片 NO PHOTOS

暂无照片 NO PHOTOS

暂无照片 NO PHOTOS

暂无照片 NO PHOTOS

暂无照片 NO PHOTOS

暂无照片 NO PHOTOS

暂无照片 NO PHOTOS

暂无照片 NO PHOTOS

暂无照片 NO PHOTOS

上一步 确认提交

技术支持 待君科技 咨询电话：考试相关问题 0898-65230708 | 系统使用问题 0898-65232533  
建议使用谷歌浏览器或火狐浏览器来登录该系统

上传相关证件后点击“确认提交”。

## 第七步:



考生报名材料提交后，可点击“已报列表”，查看对应岗位报名审核状态，确认无误后点击“安全退出”。

## 第八步:



进入“已报列表”，点击“查看详情”查看岗位审核状态。

## 第九步：

考试报名系统 岗位列表 已报列表 单位公告 修改密码 安全退出

处于“正在审核”、“未通过”的状态，考生可点击“修改资料”进行修改，或点击“撤销报名”后重新改报其他岗位。

打印诚信承诺书 下载报名表 查看详情

报考岗位: [模糊]

报名审核状态: 正在审核 **修改资料** 撤销报名 正在审核,无法打印准考证

综合成绩: [模糊]

考试时间/成绩: [模糊]

岗位内排名: [模糊]

考点名称: 暂未公布

考点地址: 暂未公布

考试类型: 考试

考务进度: [模糊]

打印诚信承诺书 下载报名表 查看详情

共 2 条 上一页 1 下一页 10 条/页 到第 1 页 确定

技术支持 待君科技 咨询电话: 考试相关问题 0898-65230708 | 系统使用问题 0898-65232533  
建议使用谷歌浏览器或火狐浏览器来登录该系统

处于“正在审核”、“未通过”的状态，考生可点击“修改资料”进行修改，或点击“撤销报名”后重新改报其他岗位。